

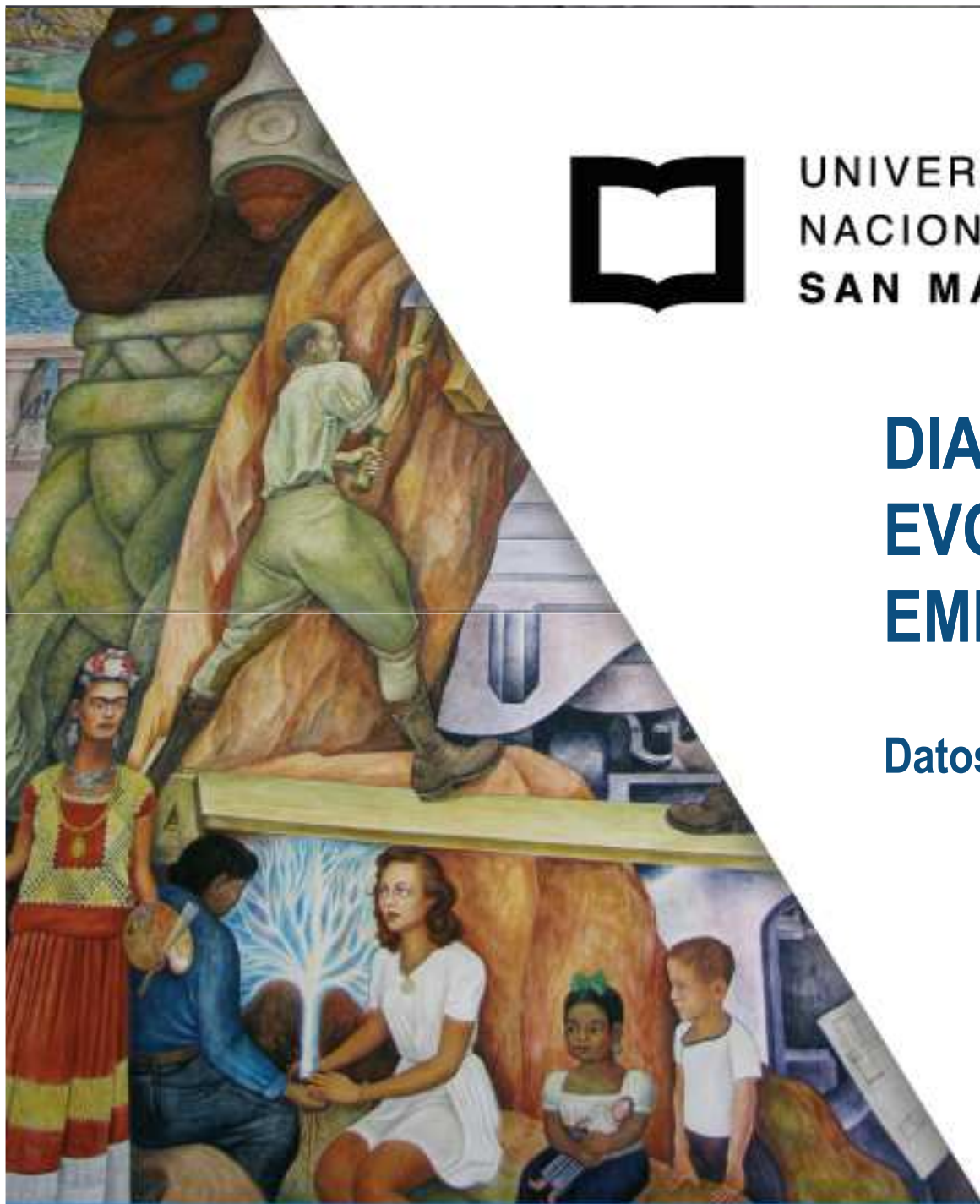


UNIVERSIDAD
NACIONAL DE
SAN MARTÍN

CENTRO DE ESTUDIOS
DEL TRABAJO Y EL
DESARROLLO (CETYD)

DIAGNÓSTICO SOBRE LA EVOLUCIÓN RECIENTE DEL EMPLEO REGISTRADO

Datos a junio de 2017



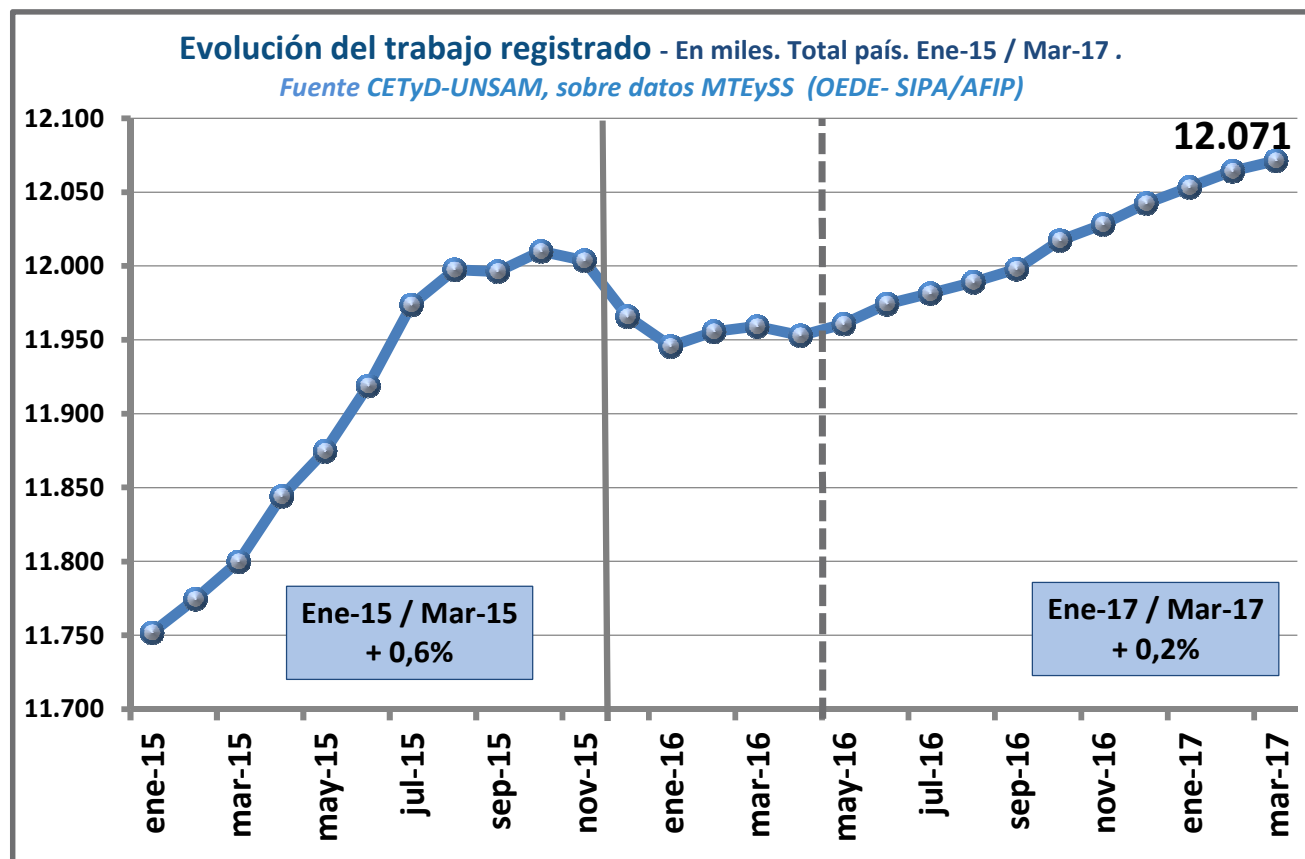


Presentación general

- En el presente informe se realiza un breve diagnóstico sobre la dinámica reciente del empleo registrado, utilizando los últimos indicadores publicados (hasta el 6 de junio) que surgen de las fuentes oficiales: Sistema Integrado Previsional Argentino (SIPA-OEDE) y la Encuesta de Indicadores Laborales (EIL – MTEySS).
- **Las principales conclusiones de la información analizada son las siguientes:**
 - **El trabajo registrado creció levemente durante los últimos meses como resultado del aumento del monotributo (incluyendo el monotributo social) y del empleo público. La módica expansión del empleo formal que se observa en empresas privadas en los últimos meses obedece al crecimiento de las modalidades de inserción más inestables con beneficios laborales acotados, como lo son, el contrato de duración determinada y el personal de agencias de empleo eventual.**
 - **El empleo registrado del sector privado continua por debajo del nivel alcanzado durante el año 2015. Se observan algunas tendencias preocupantes como la elevada cantidad de despidos incausados de trabajadores contratados por duración indeterminada.**

Situación actual del trabajo registrado (1/2)

El número total de trabajadores registrados muestra durante los últimos 11 meses una dinámica levemente expansiva: 0,1% promedio mensual durante el período comprendido entre abril de 2016 y marzo de 2017.



La tasa de crecimiento actual es inferior a la que se observó en el mismo período del año 2015:

- ✓ Entre enero y marzo de 2017, el trabajo registrado creció un 0,2%; mientras que en ese mismo período pero de 2015, el número de ocupados registrados se incrementó un 0,6%.



Situación actual del trabajo registrado (2/2)

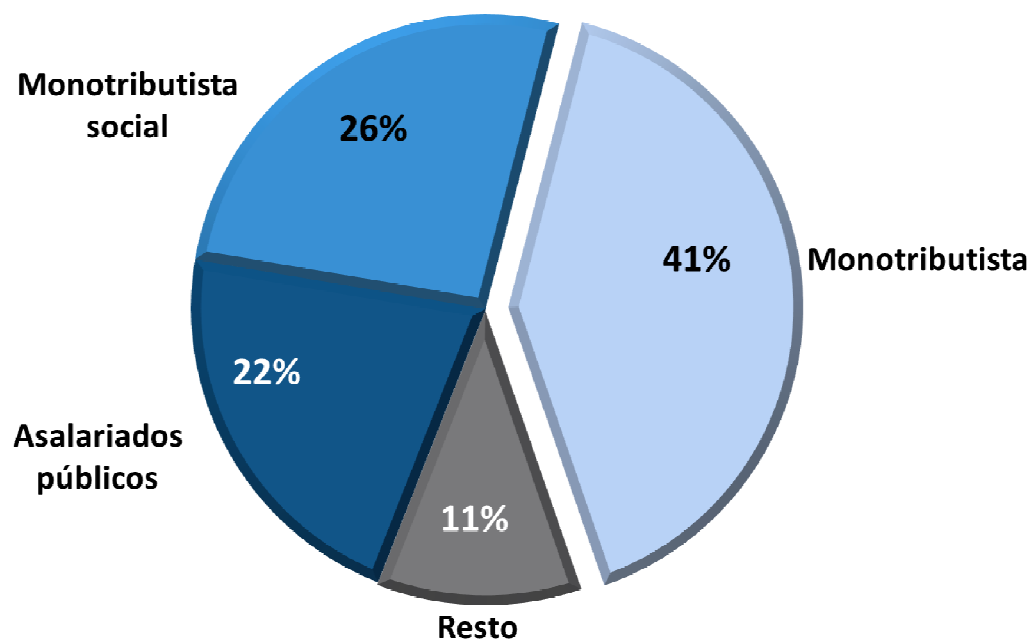
- El número de trabajadores registrados es en la actualidad uno de los más elevados de la historia, como han afirmado diversas fuentes del Gobierno Nacional.
 - No obstante, entre diciembre de 2015 y marzo de 2017 (durante el período de la nueva gestión del gobierno nacional) se incorporaron al empleo formal tan sólo 70 mil trabajadores (un crecimiento del 0,6% del total de los trabajadores registrados).
 - En cambio, utilizando la misma fuente de información (MTEySS a partir de los registros del SIPA) se advierte que entre 2012 y 2015, alrededor de 1,1 millones de trabajadores accedieron a puestos de trabajo registrados, lo que representa un crecimiento del trabajo registrado de un 10%.
- Es decir, el record histórico de trabajo formal alcanzado en la actualidad se explica, fundamentalmente, por la expansión verificada durante el período comprendido entre los años 2012 - 2015.**

¿Cómo se compone el crecimiento del trabajo registrado durante los últimos 11 meses?

La expansión del trabajo registrado observada en los últimos 11 meses no se explica por el crecimiento del empleo formal en empresas privadas, como sería deseable en un proceso virtuoso y sostenible de generación de oportunidades laborales. El incremento se explica fundamentalmente por el aumento en la cantidad de trabajadores que aportan al régimen del monotributo (incluyendo monotributo social) y, en menor medida, por el crecimiento del empleo público.

Composición del crecimiento del trabajo registrado. Total país. Mayo-16/ Marzo.-17

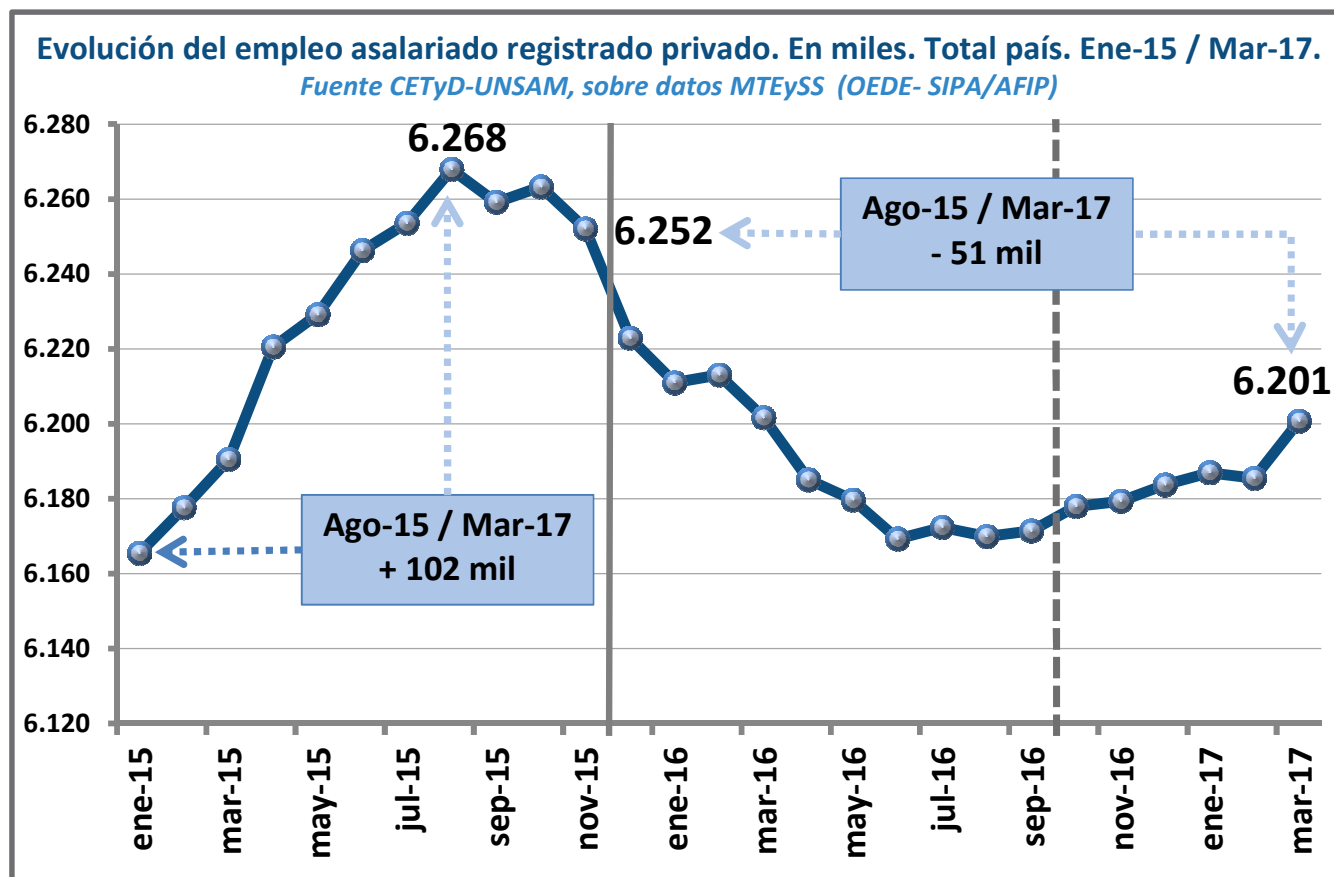
Fuente CETyD-UNSAM, sobre datos MTEySS (OEDE- SIPA/AFIP)



- ✓ En efecto, durante el período mayo de 2016 y marzo de 2017, los monotributistas explicaron el 67% de la expansión total de los ocupados formales.
- ✓ El empleo en el sector público, por su parte, explica un 22%.

Estancamiento del empleo asalariado registrado en empresas privadas

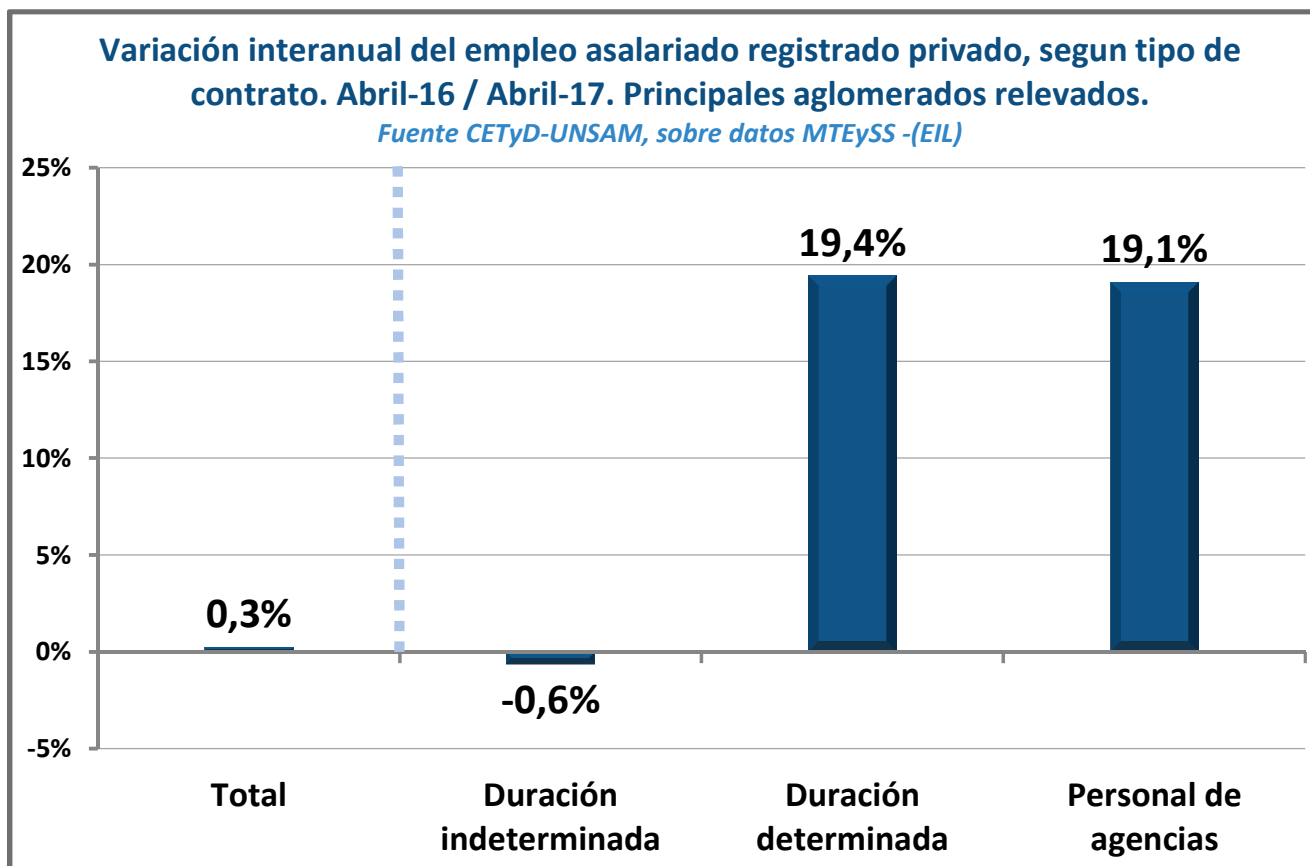
El empleo registrado en empresas privadas se encuentra prácticamente estancado en un nivel inferior al máximo alcanzado durante el año 2015:



- ✓ Luego de atravesar un período contractivo de 8 meses (de Nov-15 a Jun-16), en el cual se desvincularon 94 mil trabajadores, durante los 10 meses subsiguientes (entre Jul-16 y Mar-17) se incorporaron 31 mil trabajadores al empleo formal (3.500 ocupados promedio por mes).
- ✓ Como resultado de este proceso, en marzo de 2017, se contabilizan 51 mil trabajadores menos que en noviembre de 2015.
- ✓ En marzo de 2017 se verificó el mayor crecimiento mensual del empleo registrado desde el año 2015. No obstante, la variación porcentual alcanza al 0,2% (15 mil trabajadores nuevos).

Crecimiento del empleo contratado a plazo fijo y a través de agencias de empleo eventual

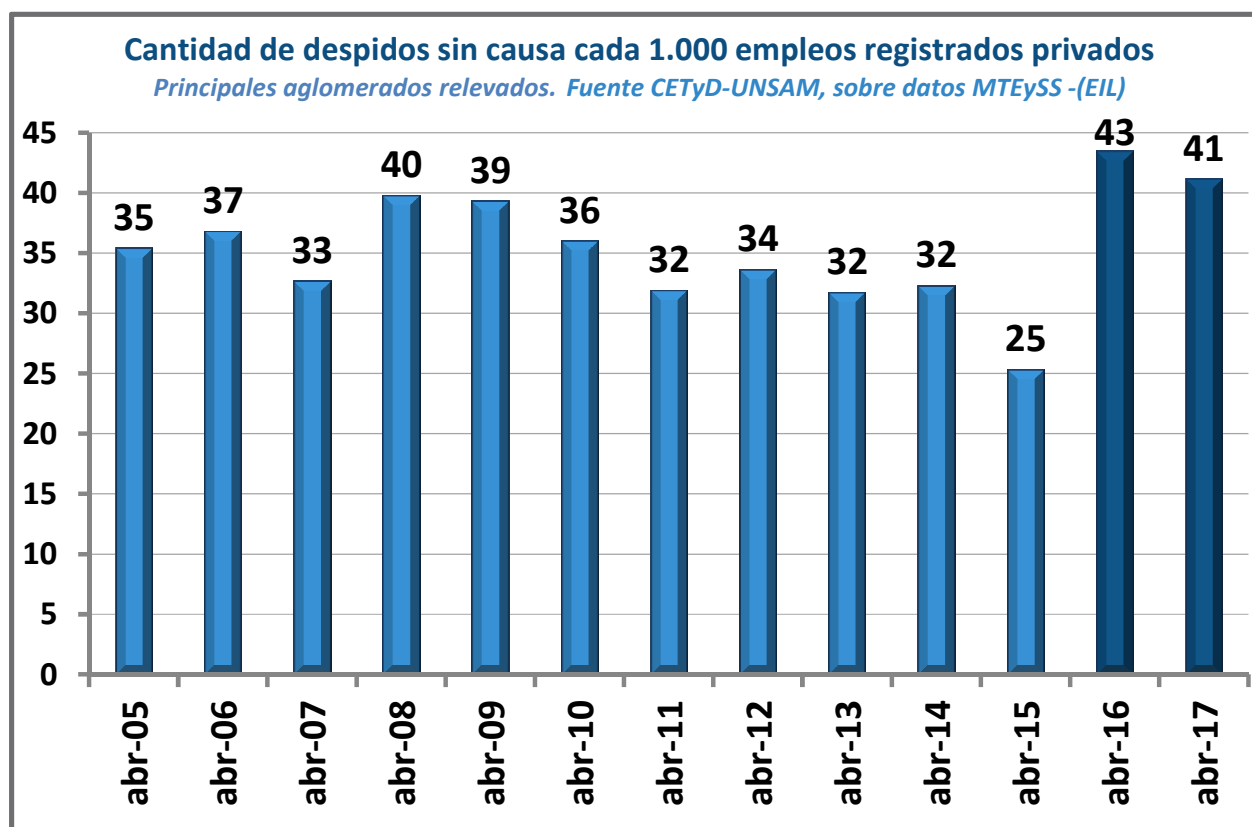
El moderado crecimiento del empleo registrado desde julio de 2016 en empresas privadas presenta características precarias:



- ✓ La totalidad de la expansión del empleo formal durante los últimos meses se explica por el crecimiento de las modalidades de contratación que cuentan con beneficios laborales acotados, como lo son las contrataciones a plazo fijo y las llevadas a cabo a través de agencias de empleo eventual.
- ✓ En abril de 2017, la variación interanual del empleo registrado del sector privado creció un 0,3%. Al desagregar dicha variación según tipo de contratación se advierte que el nivel de empleo contratado por duración determinada (plazo fijo) y a través de agencias de empleo eventual creció un 19%; mientras que el empleo registrado a tiempo indeterminado cayó un 0,6% en el último año.

Aumento de la incidencia de despidos incausados

En el marco del fuerte crecimiento del empleo contratado a plazo fijo y a través de agencias de empleo eventual, es particularmente preocupante el crecimiento de los despidos incausados de trabajadores con contrato a tiempo indeterminado (excluyendo a las desvinculaciones por finalización de obra en la construcción, por el vencimiento del contrato a plazo fijo y durante la vigencia del período de prueba).



- ✓ En abril de 2017, se contabilizaron 41 despidos incausados cada 1.000 asalariados registrados. Con la sola excepción de 2016, este valor es el más elevado desde el año en que se comenzó a relevar el indicador, en 2005.
- ✓ En abril de 2015, se registraron 25 despidos sin causa cada 1.000 asalariados registrado. De este modo, durante los dos últimos años, la incidencia de la cantidad de despidos en relación al empleo total creció un 63% (25 vs. 41, respectivamente en 2015 y 2017).



UNIVERSIDAD
NACIONAL DE
SAN MARTÍN

CENTRO DE ESTUDIOS
DEL TRABAJO Y EL
DESARROLLO (CETYD)

www.cetyd.unsam.edu.ar

